

Optimalitätstheorie

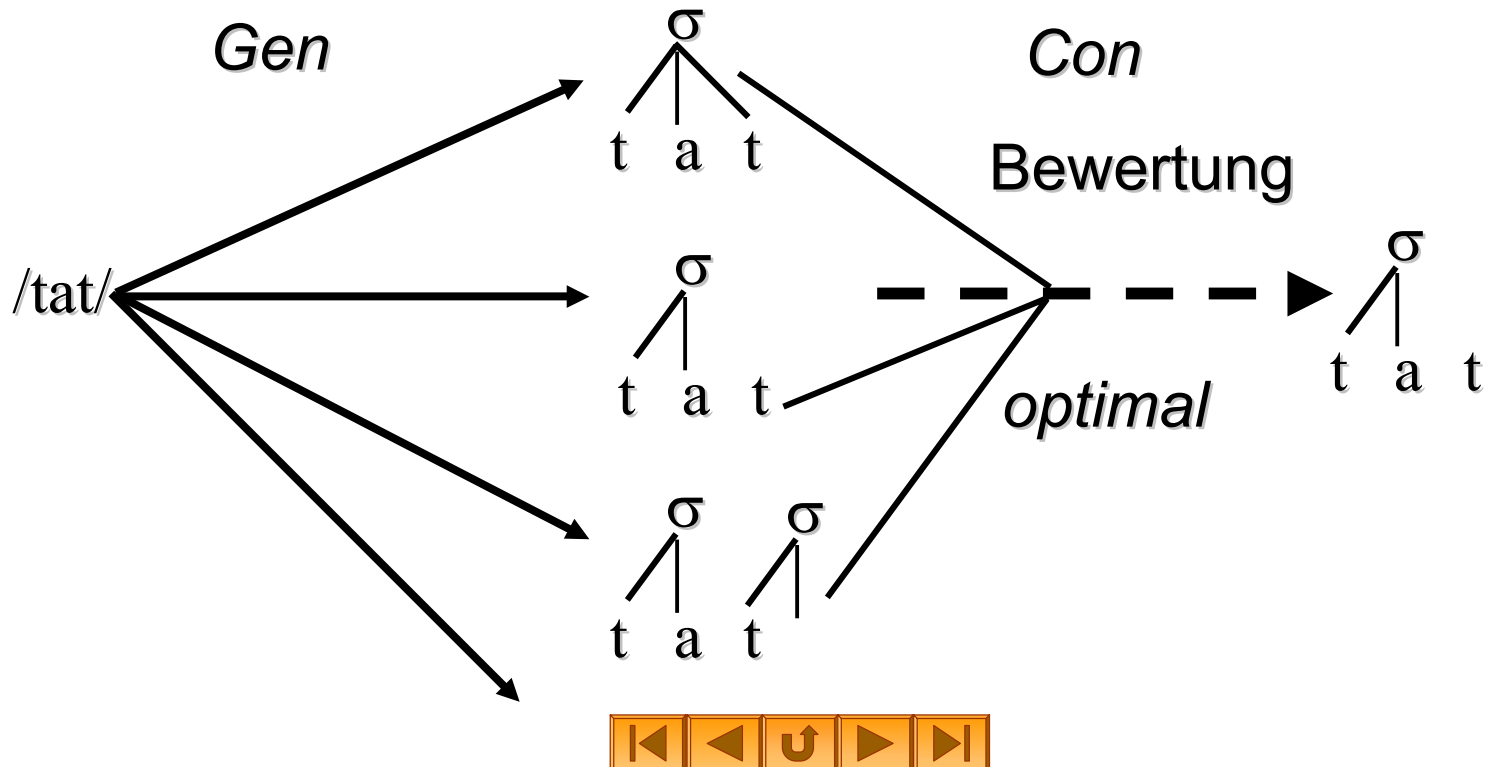
- Was ist die Optimalitätstheorie?
- Universalien

Architektur der Optimalitätstheorie


Input

Output


Kandidaten



Schaltjahre optimalitätstheoretisch

Tableau für 1997		Alle durch 400 teilbaren Jahre haben 366 Tage	Alle durch 100 teilbaren Jahre haben 365 Tage	Alle durch 4 teilbaren Jahre haben 366 Tage	Alle Jahre haben 365 Tage
a.	*1997 hat 364 Tage				* !
 b.	*1997 hat 365 Tage				
c.	*1997 hat 366 Tage				* !

Schaltjahre optimalitätstheoretisch

Tableau für 1996		Alle durch 400 teilbaren Jahre haben 366 Tage	Alle durch 100 teilbaren Jahre haben 365 Tage	Alle durch 4 teilbaren Jahre haben 366 Tage	Alle Jahre haben 365 Tage
a.	*1996 hat 364 Tage			* !	*
b.	*1996 hat 365 Tage			* !	
	*1996 hat 366 Tage				*


Schaltjahre optimalitätstheoretisch

Tableau für 1900		Alle durch 400 teilbaren Jahre haben 366 Tage	Alle durch 100 teilbaren Jahre haben 365 Tage	Alle durch 4 teilbaren Jahre haben 366 Tage	Alle Jahre haben 365 Tage
a.	*1900 hat 364 Tage		* !	*	*
b.	*1900 hat 365 Tage			*	
c.	*1900 hat 366 Tage		* !		*

Schaltjahre optimalitätstheoretisch

Tableau für 2000		Alle durch 400 teilbaren Jahre haben 366 Tage	Alle durch 100 teilbaren Jahre haben 365 Tage	Alle durch 4 teilbaren Jahre haben 366 Tage	Alle Jahre haben 365 Tage
a.	*2000 hat 364 Tage	* !	*	*	*
b.	*2000 hat 365 Tage	* !		*	
c.	*2000 hat 366 Tage		*		*

Schaltjahre optimalitätstheoretisch

Tableau für 2000 Falsches Ranking		Alle durch 100 teilbaren Jahre haben 366 Tage	Alle durch 400 teilbaren Jahre haben 365 Tage	Alle durch 4 teilbaren Jahre haben 366 Tage	Alle Jahre haben 365 Tage
a.	*2000 hat 364 Tage	* !	*	*	*
 b.	*2000 hat 365 Tage		*	*	
c.	*2000 hat 366 Tage	* !			*